



SOLTERRA





Estilo inspirado en la naturaleza

El Sol y la Tierra juntos en la naturaleza, juntos en el SOLTERRA, un SUV totalmente eléctrico, equipado con un sistema AWD que te llevará donde tú quieras. No sólo disfrutarás de una conducción práctica y segura, sino que también contribuirás a un futuro sostenible.



Espacio para ti, espacio para todos

El amplio habitáculo del SOLTERRA ofrece un increíble confort interior para que todos sus ocupantes, en especial los de los asientos traseros, puedan relajarse cómodamente y disfrutar del viaje. Y, no sólo eso, el motor eléctrico es tan silencioso que se convierte en el mejor aliado para conversar a bordo tranquilamente.



Consola flotante

El avanzado diseño flotante de la consola central está inspirado en el sistema Shift by Wire. Debajo alberga una versátil zona abierta de almacenamiento. Todos los mandos están dispuestos de tal modo que son accesibles y fáciles de usar, para que la atención se centre únicamente en lo importante.



Todo bajo control

El diseño del habitáculo del SOLTERRA ilustra a la perfección la filosofía de Subaru: visibilidad, simplicidad y facilidad de uso. La información esencial para una conducción segura se muestra en un panel de instrumentos de magnífica accesibilidad y en una consola que ofrece una vista absolutamente diáfana.




Panel de instrumentos con pantalla LCD TFT

El panel de instrumentos, con una pantalla LCD TFT de 7", situado por encima del volante, presenta un avanzado diseño sin visera, que permite minimizar el movimiento de los ojos y ayuda al conductor a centrar su atención en la carretera.



Pantalla central de 12,3"

La amplia pantalla central combina alta visibilidad y baja reflectancia para garantizar la máxima legibilidad. Además, ha sido estratégicamente integrada para aumentar la sensación de espacio y ofrecer una cómoda accesibilidad.



Sistema AWD

Sólo Subaru puede incorporar en un vehículo eléctrico su tecnología y experiencia en sistemas AWD. Las funciones de los motores eAxle en la parte delantera y posterior, permiten que la distribución de la potencia y la vectorización de los frenos se controlen de forma continua y precisa para mantener la adherencia de cada rueda. El agarre optimizado, propio de Subaru, garantiza una tracción estable en cualquier condición y superficie.

X-MODE con Grip Control

El X-MODE permite que el SOLTERRA haga frente a las condiciones más adversas, como nieve profunda o barro, y ofrezca una conducción excepcional en terrenos difíciles. El nuevo Grip Control mantiene una velocidad constante en las subidas y en los terrenos accidentados para que el conductor pueda concentrarse únicamente en el volante.

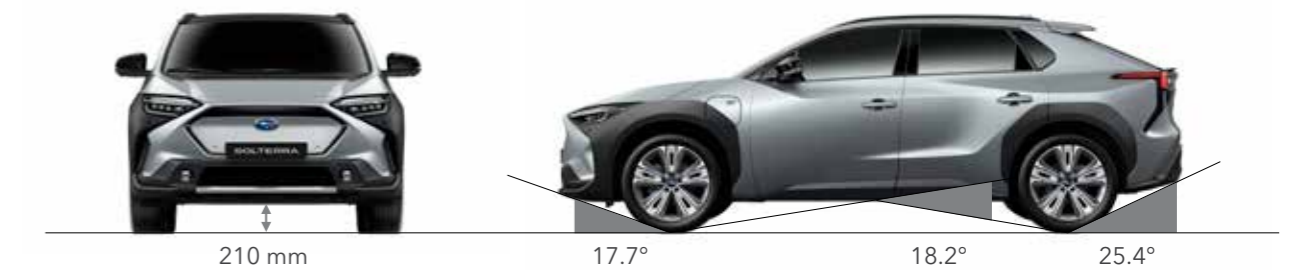


Ir a cualquier lugar.
Ir más allá

El sistema de tracción total AWD es esencial en el compromiso de Subaru para una conducción segura. Los dos motores eAxle del SOLTERRA, que accionan de forma independiente las ruedas delanteras y traseras, proporcionan un refinado control de par que optimiza aún más la tracción integral de Subaru. Además, el X-MODE y el nuevo Grip Control ofrecen un rendimiento en terrenos accidentados que rebasa con creces lo que suele esperarse de un vehículo eléctrico.

Distancia al suelo

El SOLTERRA es un auténtico SUV que cuenta con la distancia al suelo necesaria para que ningún terreno se le resista. Además, los ángulos de ataque, de salida y ventral han sido calculados para proteger la carrocería y la batería.



Nueva fuente de energía. Nuevas posibilidades

Alimentar un vehículo con electricidad abre todo un mundo de posibilidades. La PLATAFORMA GLOBAL e-SUBARU, de nuevo desarrollo, incorpora en el bastidor una batería compacta de alta capacidad para garantizar una mayor rigidez. Los motores delantero y posterior eAxle proporcionan una mejor maniobrabilidad, mayor seguridad y la respuesta silenciosa que sólo un vehículo eléctrico es capaz de brindar.



PLATAFORMA GLOBAL e-SUBARU

El SOLTERRA descansa sobre una plataforma completamente nueva que ha sido diseñada para maximizar el rendimiento del vehículo, cuya batería de alta capacidad está situada bajo el suelo del mismo. Gracias a ello, se rebaja el centro de gravedad y se obtiene una mejor maniobrabilidad, así como una distribución del espacio sumamente eficiente que permite incrementar la amplitud en el habitáculo. Además, la carcasa del paquete de baterías forma una estructura monolítica con el bastidor de la carrocería asegurando una mayor rigidez.

Unidad de potencia (motor/batería)

Los ejes delantero y posterior incorporan motores compactos eAxle que permiten la entrega instantánea de todo el par motor para una respuesta potente y rápida y una aceleración lineal. El S PEDAL DRIVE facilita un control dinámico de la aceleración/desaceleración, mientras que la temperatura de la batería se controla mediante un sistema de refrigeración por agua que garantiza un funcionamiento estable.

Recarga

La ampliación de la autonomía y la compatibilidad con cargadores de alta potencia en todas las regiones respaldan la utilidad del SOLTERRA. La carga rápida de 150 kW CC lleva la batería hasta el 80 % de su capacidad en 30 minutos*. El control remoto del estado de carga, etc. mediante un smartphone está también disponible.*

* Los tiempos de carga pueden variar en función de muchos factores como, por ejemplo, la temperatura y el estado del vehículo y la batería.



SUBARU, seguridad por los cuatro costados

En materia de seguridad, Subaru no escatima esfuerzos. Prueba de ello es que lleva más de cincuenta años testando una y otra vez sus avanzados sistemas de seguridad. El SOLTERRA incorpora los dispositivos más innovadores para prevenir y evitar colisiones, como el EyeSight Driver Assist Technology*1 y la PLATAFORMA GLOBAL e-SUBARU, que es la más rígida fabricada hasta el momento, diseñada para proteger la batería. Gracias a la seguridad integral de Subaru, cada vez estamos más cerca de un futuro con cero accidentes.



El Soltterra ha obtenido la máxima puntuación global de 5 estrellas en las pruebas de seguridad Euro NCAP 2022*2.

Sólo con fines ilustrativos. Las mediciones no son reales.

*1 EyeSight Driver Assist Technology. Es un sistema de ayuda a la conducción que puede no funcionar de forma óptima en todas las condiciones. El conductor siempre es responsable de una conducción segura y atenta y del cumplimiento de las normas de tráfico. La eficacia del sistema depende de numerosos factores, como el mantenimiento del vehículo, las condiciones meteorológicas y el estado de la carretera. Para obtener información completa sobre el funcionamiento del sistema y las limitaciones del EyeSight Driver Assist Technology, incluidas las funciones detalladas en este catálogo, consulte el manual del usuario.

*2 Programa Europeo de Evaluación de Automóviles Nuevos: organización independiente de pruebas de choque y seguridad respaldada por varios gobiernos europeos y clubes de automovilistas y consumidores.


*3 Sistema precolisión. Existe la posibilidad de que no funcione en determinadas situaciones. Según la diferencia de velocidad con respecto a los objetos, su altura y otras condiciones, puede que no todas las situaciones cumplan con las condiciones necesarias para que el EyeSight Driver Assist Technology funcione de un modo óptimo.



EyeSight Driver Assist Technology



Características de seguridad Subaru



Asistente de salida segura (SEA)

Cuando el vehículo está parado, cualquier otro en movimiento, así como bicicletas, que se aproximen por la parte posterior, son detectados por el radar. Éste emite una luz de advertencia sobre el retrovisor exterior, alertando a los ocupantes de posibles colisiones. Si en ese momento alguien abre una puerta, salta una alarma acústica que permite aumentar el nivel de alerta.

Freno de asistencia al estacionamiento (PKSB)

Una cámara detecta la presencia de peatones en el recorrido del SOLTERRA mientras circula marcha atrás y avisa al conductor mediante una alerta sonora. Si el sistema considera que está a punto de producirse una colisión, el vehículo frena automáticamente para evitar o reducir las lesiones o daños.



Conéctate al confort

La aplicación SUBARU Care, que puedes instalarte en tu smartphone, es tu pasaporte a un nuevo nivel de conectividad y confort. Ahora puedes acceder de forma remota a numerosos datos y controlar un sinfín de funciones. Así, aun cuando no estés en el interior del SOLTERRA, podrás mantenerte en contacto con él.



Para más información, visita www.subaru.eu/connected-services.



Centro eCall

El sistema notifica automáticamente al centro eCall si los airbags se han desplegado, en cuyo caso, transmite la ubicación, hora y número de identificación del vehículo para agilizar el envío de servicios de emergencia. Esta notificación también puede efectuarse de forma manual.

Características de la aplicación SUBARU Care

Servicios remotos

Dirige remotamente el control climático, verifica el estado de la batería o administra el programa de carga.

Servicios de recarga de vehículos eléctricos

Localiza puntos de recarga en toda Europa para planificar tus viajes con tranquilidad y desbloquea fácilmente los puntos de recarga utilizando la aplicación SUBARU Care o la tarjeta RFID.

Encuentra tu SOLTERRA al instante

«SUBARU Care» te permite encontrar fácil y rápidamente tu SOLTERRA, dondequiera que lo hayas aparcado.

Estado del vehículo

Puedes comprobar de forma remota si las puertas de tu SOLTERRA están abiertas y, en tal caso, cerrarlas.

Alertas

Recibe notificaciones sobre cualquier situación de advertencia que ocurra en tu SOLTERRA o consulta información sobre las luces de advertencia en cualquier momento.

Ruta con vehículos eléctricos

Planifica la ruta y recibe sugerencias sobre dónde puedes cargar tu SOLTERRA para llegar a tu destino sin estrés.



Los servicios y aplicaciones requieren un smartphone compatible y un plan de datos con un operador de red móvil que admita tethering o anclaje de red. La disponibilidad de cada servicio dependerá del país. Para más información, ponte en contacto con un concesionario oficial de Subaru.




CARACTERÍSTICAS



A tu servicio

El SOLTERRA es un Subaru y, como tal, hereda plenamente sus ventajas únicas. El maletero, por ejemplo, además de presentar un portón de grandes dimensiones, incorpora un suelo plano que permite cargar y descargar cómodamente objetos voluminosos, lo que hace que el SOLTERRA sea un SUV muy versátil y adecuado para un amplio abanico de actividades.



Portón eléctrico

Con tan sólo pulsar un botón, podrás abrir y cerrar suavemente el portón trasero. Además, la posición de apertura es totalmente regulable.



Cubierta protectora del maletero

La cubierta protectora del maletero proporciona privacidad y contribuye a evitar robos. Cuando no se utiliza, se guarda fácilmente bajo el suelo del vehículo.

1 Levas de cambio

Las levas de cambio te permiten disfrutar de un control instantáneo del nivel de frenado regenerativo, para adaptarlo a las condiciones de conducción, sin quitar las manos del volante.

5 Puertos USB tipo C

Dos puertos USB tipo C, uno en la parte delantera y otro en la posterior, permiten cargar cómodamente, desde cualquier lugar del vehículo, smartphones, tabletas y otros dispositivos similares.

2 Retrovisor interior digital

Se muestra la imagen en directo de una cámara orientada hacia atrás para proporcionar una visión clara de la zona posterior, sin obstrucciones por parte de los pasajeros o del mal tiempo.

6 Equipo de audio premium Harman/Kardon

Seis altavoces delanteros y cuatro posteriores, además del woofer, adaptados específicamente para el SOLTERRA, brindan un sonido de alta calidad a todos los pasajeros.

3 Monitor de vista panorámica (PVM)

La pantalla central de 12,3" muestra las imágenes en directo de las cámaras montadas alrededor del vehículo para proporcionar un apoyo visual a bajas velocidades.

7 Techo panorámico

El techo panorámico aumenta la sensación de amplitud. Las cortinillas eléctricas bloquean el deslumbramiento e impiden que se filtre el calor de la luz solar directa.

4 Cargador inalámbrico

El cargador inalámbrico cumple con la norma Qi. Para mayor comodidad, la caja presenta una tapa transparente.

8 Volante calefactable

Todo el volante es calefactable, lo que permite un agarre cálido en cualquier posición. Además, para una mayor comodidad, incorpora la función de encendido automático y un control térmico multifásico.

SOLTERRA

DIMENSIONES L x An. x Al.: 4.690 x 1.860 x 1.650 mm
 MOTOR Motor eléctrico síncrono CA
 POTENCIA MÁXIMA (sistema) 160 kW (217,6 CV)
 BATERÍA DE ACCIONAMIENTO PRINCIPAL Batería de iones de litio
 CAPACIDAD BATERÍA 71,4 kWh
 VOLTAJE 355.2 V



Dark Blue Mica



Precious Metal



Touring



Trek



Harbor Mist Grey Pearl/Black



Harbor Mist Gray Pearl



Dark Blue Mica



Emotional Red 2



Platinum White Pearl Mica




Precious Metal



Black



Cuero vegano negro

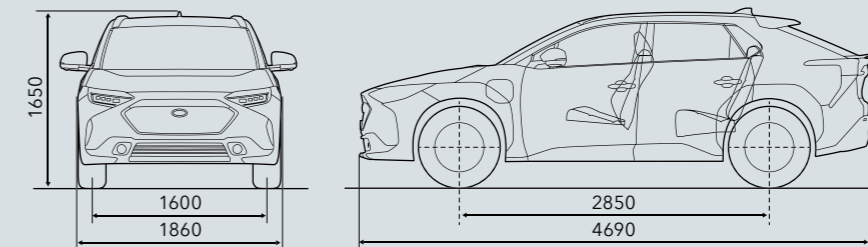


Tela negra

Debido a las técnicas de impresión utilizadas en distintos países, los tonos pueden diferir ligeramente de los indicados en esta tabla. Asimismo, los colores y las variaciones de los asientos pueden variar según el mercado.

DIMENSIONES

Las dimensiones se calculan de acuerdo con la medición estándar de SUBARU CORPORATION.



Algunas características, opciones y paquetes no están disponibles en todos los modelos y regiones. Para conocer su disponibilidad, consulta la hoja de especificaciones. Si necesitas una información más detallada, ponte en contacto con un concesionario oficial Subaru.

SUBARU CORPORATION se reserva el derecho de modificar las especificaciones y el equipamiento sin previo aviso. Los detalles acerca de las especificaciones, el equipamiento, la disponibilidad de los colores y la gama de vehículos están sujetos a las condiciones y requisitos locales. Para conocer los detalles acerca de cualquier cambio que pueda afectar al distribuidor de tu zona, ponte en contacto con un concesionario oficial Subaru.

SUBARU CORPORATION
24EWBROC01 - ESES

SUBARU ESPAÑA, S.A.
Avda. de Bruselas, 32.
28108 Alcobendas (Madrid)
900 440 044

www.subaru.es
subaru.es/blog
www.facebook.com/subaruespana
www.twitter.com/subaru_es
www.youtube.com/subaruespana